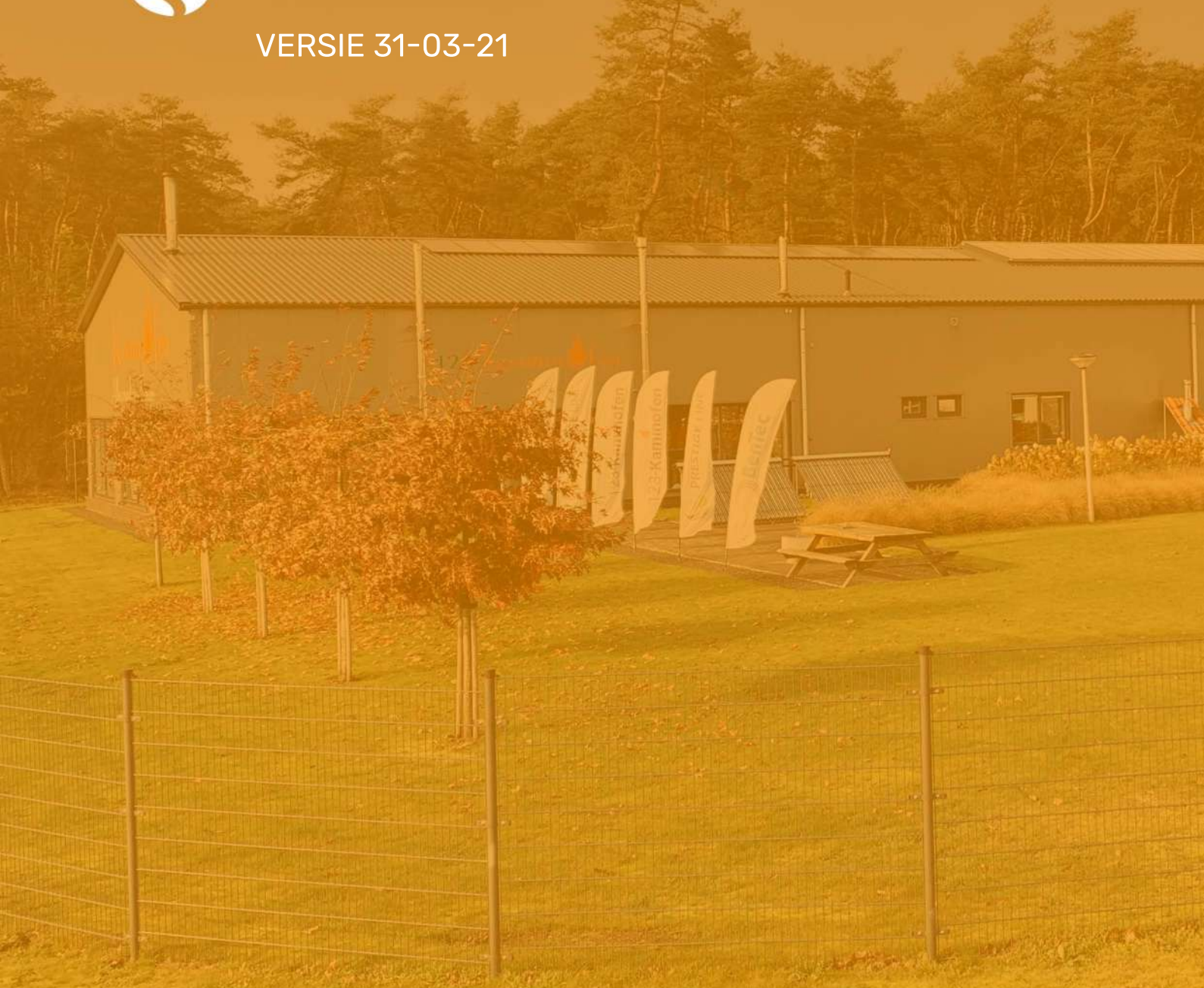




# HANDLEIDING SUBSIDIE AANVRAAG

VERSIE 31-03-21



# AANVRAGEN **SUBSIDIE RVO**

Volg de stappen om een online aanvraag in te dienen voor subsidie van uw installatie. Let op dat u de subsidie enkel en alleen pas kunt indienen wanneer u de installatie al heeft aangeschaft, geïnstalleerd is en in gebruik is genomen.

Gemiddeld gezien, kan het 6 tot 8 weken duren voordat uw aanvraag is verwerkt bij het RVO.

## STAP 1

Navigeer naar de juiste websitepagina van het RVO. Deze kunt u vinden op [www.rvo.nl/isde](http://www.rvo.nl/isde). Klik op de button "Woningeigenaren".



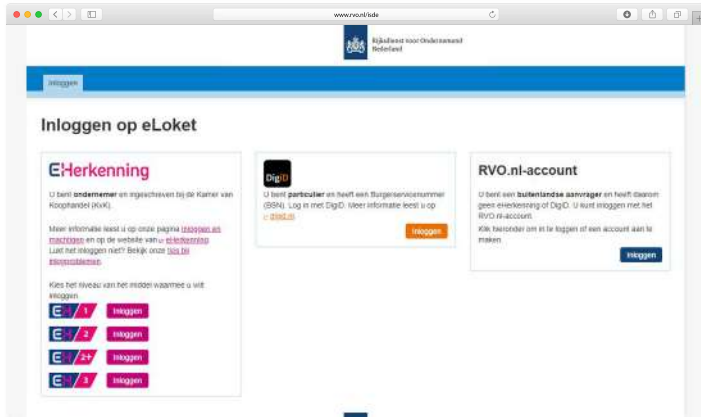
## STAP 2

Vervolgens klikt u op "Aanvragen". De knop zal u automatisch doorverwijzen naar de juiste pagina. U klikt vervolgens op "Direct aanvragen".



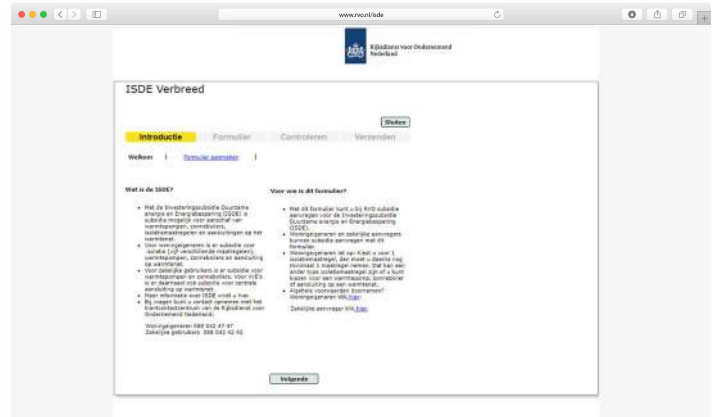
## STAP 3

Een nieuwe pagina opent. Nu krijgt u de mogelijkheid om in te loggen met uw DigiD. Klik op de knop "Inloggen".



## STAP 4

Wederom opent een er nieuwe pagina. Hierin zullen een aantal stappen worden omschreven die men zo duidelijk mogelijk dient in te vullen.



# AANVRAAG **CONTROLEREN**

Zodra men alle informatie heeft ingedient via het formulier, kan men bij de laatste stap nogmaals alle gegevens controleren. Doe dit zorgvuldig. Wanneer u dit hebt gedaan, kunt u het formulier verzenden.